



INDICE

1. ESTADÍSTICAS DE LA GESTIÓN

- 1.1 Informe de Gestión Vigencia 2017
- 1.2 Informe de Gestión Vigencia 2018
- 1.3 Liquidaciones
- 1.4 Procesos en Trámite
- 1.5 Archivo de Gestión Contractual
- 1.6 Proyectos destacados a continuar



INFORME EJECUTIVO FONDO NACIONAL DEL AHORRO

GRUPO DE CONTRATACIÓN

Periodo: Enero 01 de 2017 – Agosto 16 de 2018

1. ESTADÍSTICAS DE LA GESTIÓN

Dada la naturaleza jurídica del FONDO y según lo dispuesto en el Artículo 15 de la Ley 1150 de 2007 modificado por el artículo 93 de la Ley 1474 de 2011, la actividad contractual del Fondo Nacional del Ahorro –FNA, se rige por su manual de contratación y por el derecho privado, por lo tanto se exceptúa de la aplicación del Estatuto General de Contratación de la Administración Pública y del Decreto 1082 de 2015 y de la normatividad que remita a un procedimiento establecido en el Estatuto General de Contratación Pública, salvo lo referente a los principios de la Función Administrativa y Gestión Fiscal, señalados en los artículos 209 y 267 de la Constitución Política y del acatamiento del Régimen de Inhabilidades e Incompatibilidades establecido en los artículos 8º y 9º. De la Ley 80 de 1993 y 18 de la Ley 1150 de 2007 y el artículo 1º y 4º de la Ley 1474 de 2011.

De acuerdo con lo establecido en el Manual de Procedimientos de Contratación la entidad consagra 5 modalidades de elección de sus contratistas, así:

- CONTRATACIÓN DIRECTA
- CONVOCATORIA PRIVADA
- INVITACIÓN A OFERTAR
- CONVOCATORIA PÚBLICA
- COMPRA EN GRANDES SUPERFICIES

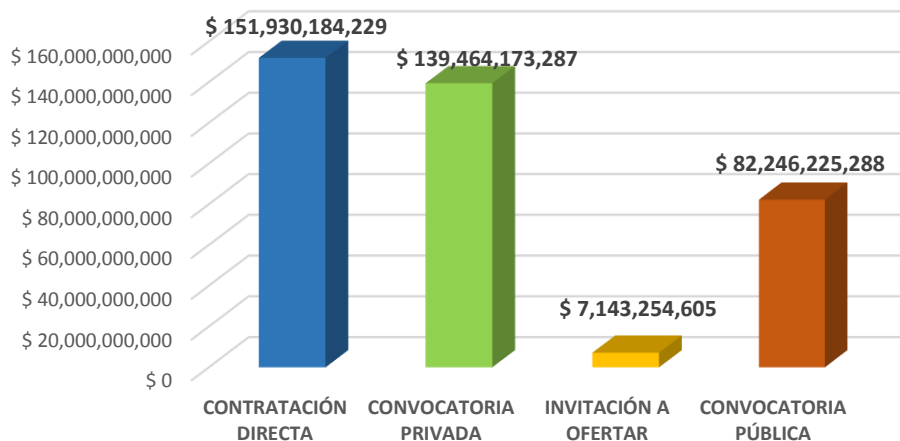
1.1 Informe de Gestión Vigencia 2017

Periodo: 01 de enero 2017 – 31 de diciembre 2017

- **CONTRATOS**

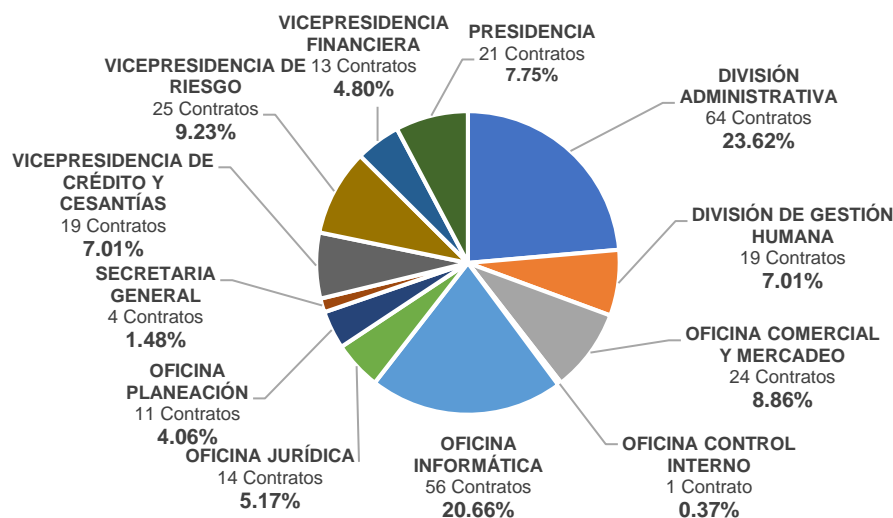
CONTRATOS POR MODALIDAD

MODALIDAD	NUMERO DE CONTRATOS	VALOR TOTAL CONTRATOS
CONTRATACIÓN DIRECTA	227	\$ 151.930.184.229
CONVOCATORIA PRIVADA	27	\$ 139.464.173.287
INVITACIÓN A OFERTAR	7	\$ 7.143.254.605
CONVOCATORIA PÚBLICA	10	\$ 82.246.225.288
Total, general	271	\$ 380.783.837.409



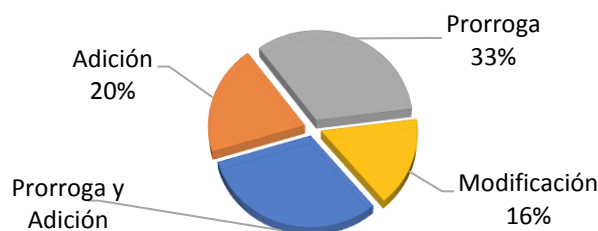
CONTRATOS POR ÁREA

ÁREA	NUMERO DE CONTRATOS	VALOR TOTAL CONTRATOS
DIVISIÓN ADMINISTRATIVA	64	\$ 23.562.798.813
DIVISIÓN DE GESTIÓN HUMANA	19	\$ 43.244.793.511
OFICINA COMERCIAL Y MERCADEO	24	\$ 23.108.989.518
OFICINA CONTROL INTERNO	1	\$ 1.686.230.000
OFICINA INFORMÁTICA	56	\$ 226.214.523.225
OFICINA JURÍDICA	14	\$ 2.570.424.595
OFICINA PLANEACIÓN	11	\$ 2.508.137.343
SECRETARÍA GENERAL	4	\$ 2.063.520.000
VICEPRESIDENCIA DE CRÉDITO Y CESANTÍAS	19	\$ 7.159.540.000
VICEPRESIDENCIA DE RIESGO	25	\$ 36.266.245.462
VICEPRESIDENCIA FINANCIERA	13	\$ 1.982.092.898
PRESIDENCIA	21	\$ 10.416.542.044
Total, general	271	\$ 380.783.837.409



OTROSIES A CONTRATOS

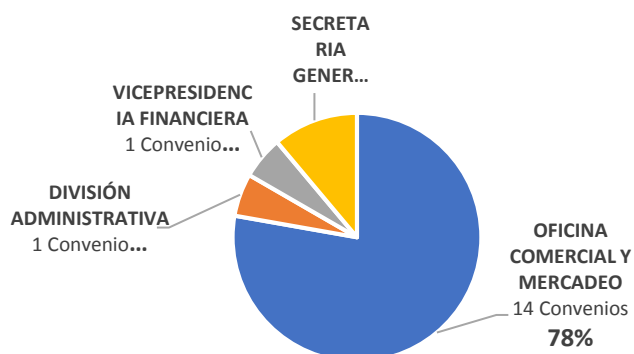
TIPO DE OTOSÍ	NUMERO DE OTOSÍES	VALOR ADICION DE OTOSÍES
Prórroga y Adición	71	\$ 115.901.186.825
Adición	44	\$ 48.625.847.791
Prórroga	75	NO APLICA
Modificación	36	NO APLICA
Total, general	226	\$ 164.527.034.616



- **CONVENIOS**

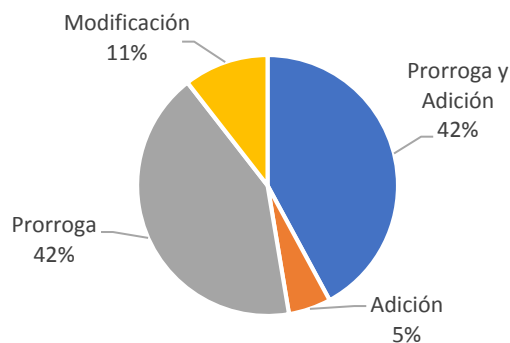
CONVENIOS ÁREA

ÁREA	# DE CONVENIOS	VALOR TOTAL CONVENIOS
CON APORTES		
OFICINA COMERCIAL Y MERCADEO	2	\$ 1.100.000.000
DE COLABORACIÓN		
DIVISIÓN ADMINISTRATIVA	1	NO APLICA
OFICINA COMERCIAL Y MERCADEO	12	NO APLICA
VICEPRESIDENCIA FINANCIERA	1	NO APLICA
SECRETARÍA GENERAL	2	NO APLICA
Total, general	18	\$ 1.100.000.000



OTROSIES A CONVENIOS

TIPO DE OTROSÍ	NUMERO DE OTROSÍ	VALOR ADICION DE OTROSÍ
Prórroga y Adición	8	\$ 204.709.801
Adición	1	\$ 160.000.000
Prórroga	8	NO APLICA
Modificación	2	NO APLICA
Total, general	19	\$ 364.709.801



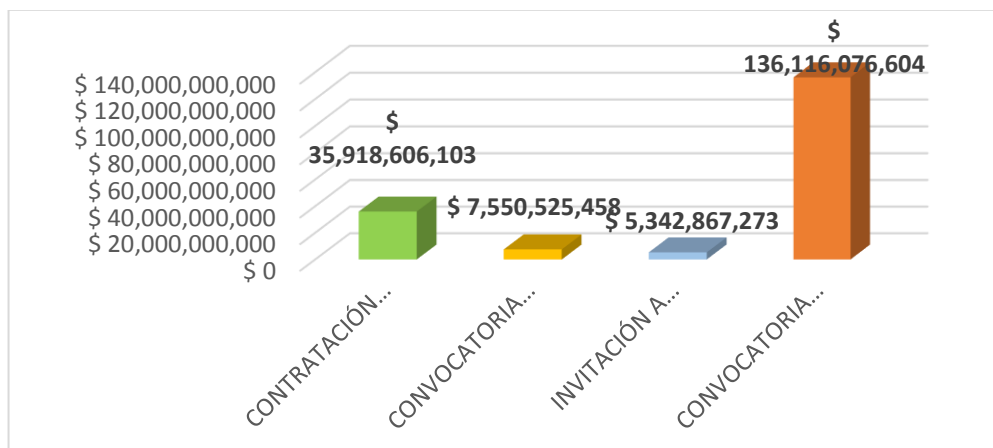
1.2 Informe de Gestión Vigencia 2018

Periodo: 01 de enero 2018 – 16 de agosto 2018

- **CONTRATOS**

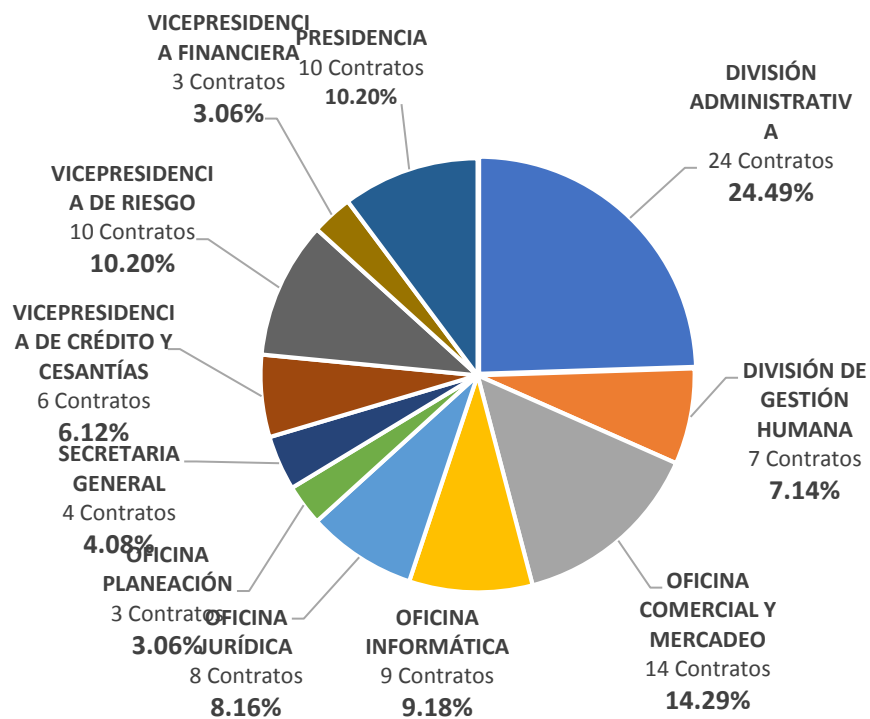
CONTRATOS POR MODALIDAD

MODALIDAD	NUMERO DE CONTRATOS	VALOR TOTAL CONTRATOS
CONTRATACIÓN DIRECTA	75	\$ 35.918.606.103
CONVOCATORIA PRIVADA	5	\$ 7.550.525.458
INVITACIÓN A OFERTAR	7	\$ 5.342.867.273
CONVOCATORIA PÚBLICA	11	\$ 136.116.076.604
Total general	98	\$ 184.928.075.438



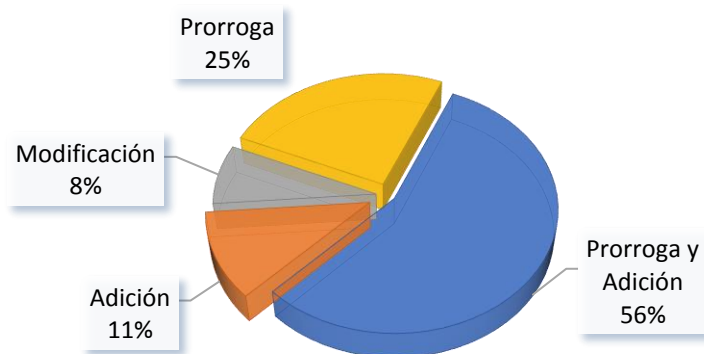
CONTRATOS POR ÁREA

AREA	NUMERO DE CONTRATOS	VALOR TOTAL CONTRATOS
DIVISIÓN ADMINISTRATIVA	24	\$ 25.054.206.750
DIVISIÓN DE GESTIÓN HUMANA	7	\$ 49.651.802.300
OFICINA COMERCIAL Y MERCADEO	14	\$ 20.347.545.866
OFICINA INFORMÁTICA	9	\$ 12.368.812.566
OFICINA JURÍDICA	8	\$ 3.128.759.316
OFICINA PLANEACIÓN	3	\$ 36.318.445
SECRETARIA GENERAL	4	\$ 438.100.000
VICEPRESIDENCIA DE CRÉDITO Y CESANTÍAS	6	\$ 9.631.515.510
VICEPRESIDENCIA DE RIESGO	10	\$ 49.599.782.813
VICEPRESIDENCIA FINANCIERA	3	\$ 208.093.112
PRESIDENCIA	10	\$ 14.463.138.760
Total general	98	\$ 184.928.075.438



OTROSÍES A CONTRATOS

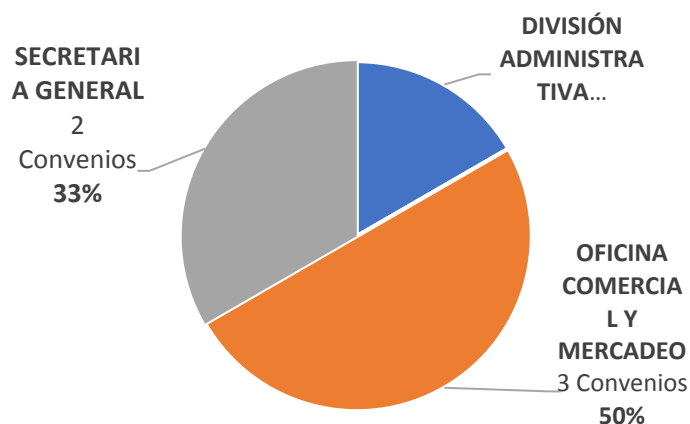
TIPO DE OTOSÍ	NUMERO DE OTOSÍ	VALOR ADICION DE OTOSÍ
Prorroga y Adición	79	\$ 69.220.132.287
Adición	16	\$ 17.282.314.415
Modificación	11	\$ 0
Prorroga	35	\$ 0
Total general	141	\$ 86.502.446.702



- **CONVENIOS**

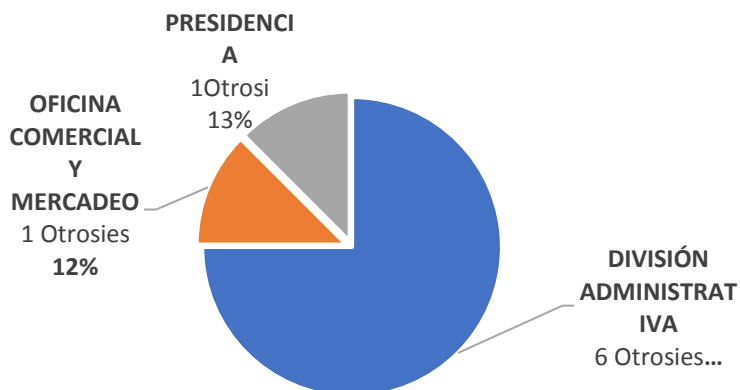
CONVENIOS POR TIPO Y ÁREA

AREA	# DE CONVENIOS	VALOR TOTAL CONVENIOS
CON APORTES		
DIVISIÓN ADMINISTRATIVA	1	\$ 64.793.512
OFICINA COMERCIAL Y MERCADEO	2	\$ 550.000.000
DE COLABORACIÓN		
OFICINA COMERCIAL Y MERCADEO	1	0
SECRETARIA GENERAL	2	0
Total, general	6	\$ 614.793.512



OTROSIES A CONVENIOS

TIPO DE OTROSÍ	NUMERO DE OTROSÍ	VALOR ADICION DE OTROSÍ
Adición	6	\$ 3.568.678
Prorroga	2	\$ 0
Total general	8	\$ 3.568.678



1.3 LIQUIDACIONES

CONTRATOS SUSCRITOS VIGENCIAS 2013-2018																	
1815																	
EN EJECUCION					TERMINADOS												
287					1528												
					LIQUIDADOS			POR LIQUIDAR									
					1240			288									
								SIN TRAMITE		EN TRAMITE							
								119		169							
											<i>En Revisión</i>	<i>Ajustes Supervisor</i>	<i>Firma Supervisor</i>	<i>Firma Ordenador</i>	<i>Firma Contratista</i>	<i>Firma Acta Archivo</i>	
DIVISIÓN ADMINISTRATIVA	65	370	32	83							19	19	7	36	2	0	
DIVISIÓN DE GESTIÓN HUMANA	14	117	8	11							5	3	0	3	0	0	
OFICINA COMERCIAL Y MERCADEO	21	133	16	17							3	2	4	6	2	0	
OFICINA CONTROL INTERNO	1	3	0	0							0	0	0	0	0	0	
OFICINA INFORMÁTICA	55	119	10	12							3	0	0	8	1	0	
OFICINA JURÍDICA	41	197	12	3							1	0	1	1	0	0	
OFICINA PLANEACIÓN	6	19	6	0							0	0	0	0	0	0	
SECRETARIA GENERAL	7	10	1	0							0	0	0	0	0	0	
VICEPRESIDENCIA DE CRÉDITO Y CESANTÍAS	26	104	12	20							3	0	1	12	4	0	
VICEPRESIDENCIA DE RIESGO	25	81	8	8							5	2	0	0	1	0	
VICEPRESIDENCIA FINANCIERA	11	85	5	7							2	0	1	0	4	0	
PRESIDENCIA (Comunicaciones)	15	2	9	8							7	0	1	0	0	0	
											48	26	15	66	14	0	

Nota: Durante la vigencia del informe presentado, se han liquidado un total de 429 contratos incluidos convenios.

* Sin tramite (sin remisión del supervisor al grupo de contratación)

1.4 Procesos en Trámite

a) CONTRATOS EN TRÁMITE

AREA	# PROCESOS	VALOR \$
DIVISION GESTION HUMANA	2	\$ 212.012.432
OFICINA COMERCIAL Y MERCADEO	1	\$ 36.000.000
OFICINA DE INFORMATICA	14	\$ 66.335.105.026
VICEPRESIDENCIA DE CREDITO Y CESANTIAS	2	\$ 187.952.532
VICEPRESIDENCIA DE RIESGOS	3	\$ 6.201.529.500
SECRETARIA GENERAL	1	\$ 65.000.000
Total, general	23	\$ 73.037.599.490

b) CONVENIOS EN TRÁMITE

AREA	# PROCESOS	VALOR \$
DIVISION ADMINISTRATIVA	1	0
OFICINA COMERCIAL Y MERCADEO	9	0
Total, general	10	0

c) OTROSIES A CONTRATOS

AREA	# PROCESOS	VALOR \$
OFICINA JURIDICA	1	\$ 71.400.000
DIVISION ADMINISTRATIVA	5	\$ 414.079.961
DIVISION GESTION HUMANA	3	\$ 1.400.000.000
OFICINA DE INFORMATICA	8	\$ 29.124.000
SECRETARIA GENERAL	1	\$ 0
VICEPRESIDENCIA DE RIESGOS	3	\$ 0
Total, general	21	\$ 1.914.603.961

1.5 Archivo Gestión Contractual

Implica la depuración, consolidación, organización, foliación de la documentación que soporta las etapas de cada proceso, cumplido lo cual se archiva de conformidad con las normas del Archivo general de la Nación y lineamientos de internos.

Este proceso culmina con la digitalización total de la documentación de cada contrato y su archivo en PDF por series documentales, en el servidor documental de la Entidad.

Organización y digitalización documental Etapa Pre contractual

Vigencia 2017

ESTADO	CONTRATOS	CONVENIOS	OTROSÍES A CONTRATO Y CONVENIOS
EN ORGANIZACIÓN	0	0	0
ORGANIZADAS Y ENTREGADAS	271	18	245

ESTADO DIGITALIZACIÓN	CONTRATOS	CONVENIOS
DIGITALIZADO	271	18

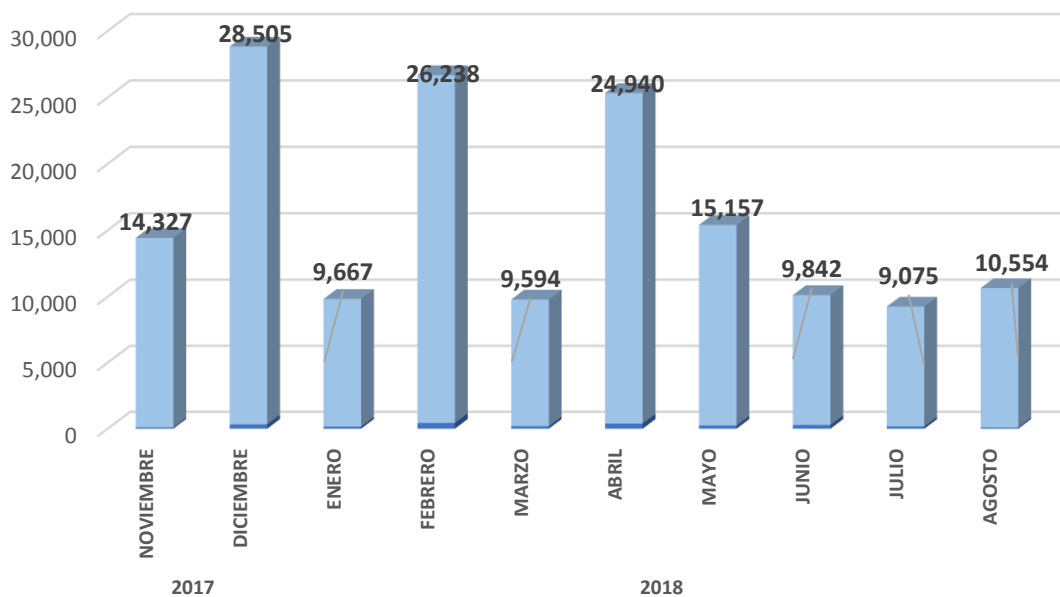
Vigencia 2018

ESTADO	CONTRATOS	CONVENIOS	OTROSÍES A CONTRATO Y CONVENIOS
<i>EN ORGANIZACIÓN ABOGADOS</i>	27	3	23
<i>EN ORGANIZACIÓN</i>	8	1	0
<i>ORGANIZADAS Y ENTREGADAS</i>	63	2	126
TOTAL	98	6	149

ESTADO	CONTRATOS	CONVENIOS
<i>DIGITALIZADO</i>	59	0
<i>EN DIGITALIZACION</i>	4	2

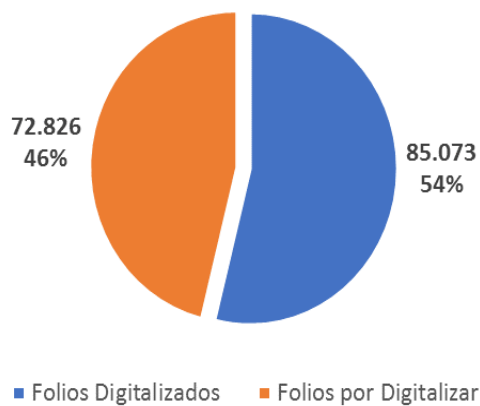
- **Recepcion y Digitalización Etapa de Ejecución y Liquidación**

Año / Mes	# de Radicados	# de Folios
2017		
NOVIEMBRE	102	14.327
DICIEMBRE	328	28.505
Total 2017	430	42.832
2018		
ENERO	164	9.667
FEBRERO	440	26.238
MARZO	194	9.594
ABRIL	389	24.940
MAYO	245	15.157
JUNIO	280	9.842
JULIO	177	9.075
AGOSTO	95	10.554
Total 2018	1.984	115.067
Total	2.414	157.899



- Digitalización Documental Contractual

Estado	Total
Folios Digitalizados	85.073
Folios por Digitalizar	72.826
Total	157.899



1.6 Proyectos destacados a continuar

Ganancias Obtenidas por el FNA en Procesos Contractuales de Selección

NÚMERO DE CONTRATO	AÑO	NOMBRE DEL CONTRATISTA	OBJETO	GANANCIA TOTAL RESPECTO A LOS CONTRATOS ANTERIORES	GANANCIA TOTAL
64	2018	ASEGURADORA SOLIDARIA DE COLOMBIA ENTIDAD COOPERATIVA	PÓLIZAS SEGUROS DE "DESEMPLEO PARA DEUDORES DE CRÉDITOS HIPOTECARIOS Y EDUCATIVOS"	DESEMPLEO CRED. HIPOTECARIOS: Tasa 2017-2018: 0,020670 - Tasa 2018-2019: 0,020648 Variación de Tasa mensual por primas respecto al contrato anterior: 0,11% DESEMPLEO CRED. EDUCATIVOS: Tasa 2017-2018: 0,001547 - Tasa 2018-2019: 0,000119 Variación de Tasa mensual por primas respecto al contrato anterior: 92,31%	
65	2018	SBS SEGUROS COLOMBIA S.A	PÓLIZAS SEGUROS DE "INCENDIO DEUDORES"	Tasa 2017-2018: 0,195398 - Tasa 2018-2019: 0,166243 Variación de Tasa mensual por primas respecto al contrato anterior: 15%	
63	2018	MULTIENLACE S.A.S.	CALL CENTER	\$ 3.719.207.437	\$ 3.730.777.857
59	2018	PUBLICICA SAS	BTL	\$ 2.688.000.000	\$ 2.688.000.000
56	2018	S&A SERVICIOS Y ASESORIAS S.A.S.	TEMPORALES	\$ 1.649.000.000	\$ 2.190.000.000
60	2018	4E SAS	BTL	\$ 1.888.000.000	\$ 1.888.000.000
68	2018	SUMIMAS S.A.S	PAPELERÍA	\$ 309.210.456	\$ 309.210.456
61	2018	VIGIAS DE COLOMBIA SRL LTDA	VIGILANCIA Y SEGURIDAD	\$ 76.000.000	\$ 76.000.000
57	2018	REPRESENTACIONES E INVERSIONES ELITE LTDA	ASEO Y CAFETERIA	\$ 40.282.953	\$ 63.782.953
62	2018	O4IT COLOMBIA S.A.S.	MONITOREO DE SEGURIDAD (SOC – SECURITY OPERATION CENTER)	\$ 30.000.000	\$ 50.000.000
58	2018	UNION TEMPORAL ALIANZA ESTRATEGICA 2 2018	TRANSPORTE	\$ 21.548.700	\$ 32.348.700
66	2018	AINECOL S.A.S	SISTEMAS DE AIRE ACONDICIONADO	\$ 9.881.760	\$ 9.881.760
69	2018	UNIÓN TEMPORAL CADENA DISTRIBUIDORES FNA 2018	GESTIÓN DOCUMENTAL	\$ 1.529.000.000	\$ 1.529.000.000
71	2018	SELCOMP INGENIERIA S.A.S	LA ADMINISTRACIÓN DE SOPORTE DE PRIMER NIVEL	\$ 225.000.000	\$ 234.000.000
76	2018	PROMOS LTDA	ADQUISICIÓN DE MATERIAL PUBLICITARIO INSTITUCIONAL	\$ 118.063.492	\$ 129.178.632
75	2018	SOFTLINE INTERNATIONAL DE COLOMBIA SAS	SUSCRIPCIÓN DE LICENCIAMIENTO MICROSOFT	\$ 5.028.000	\$ 5.028.000
77	2018	SOLUCIONES TECNOLOGIA Y SERVICIO S.A. (STS S.A.)	ADQUISICIÓN DE MEDIOS MAGNÉTICOS EN FORMATO LTO 6 y LTO 7	\$ 56.047.892	\$ 56.047.892
92	2018	AMERICAS BUSINESS PROCESS SERVICES S.A.	PRESTACIÓN DE SERVICIOS DE UN CONTACT CENTER	\$ 40.500.000	\$ 40.500.000

TOTAL \$ 12.286.707.198 \$ 13.031.756.250

Reducción en la cantidad de papel

Volúmenes de Impresión Piso 2 - Presidencia - Contratación – enero-mayo 2017-2018

Fuente de Información:

PROPIETARIO	DIRECCION IP	CIUDAD SEDE	UBICACIÓN
COMPUNET	172.26.0.28	ADMINISTRATIVA	PISO 2 - Presidencia - Contratación

Mes	Impresiones 2017	Impresiones 2018
Enero	16,408	11,118
Febrero	9,980	10,969
Marzo	12,404	7,788
Abril	8,530	6,972
Mayo	8,270	4,335

Total, Impresiones	55,592	41,182
---------------------------	---------------	---------------

Diferencia	14,410
-------------------	---------------

